

交通死亡事故発生状況

(令和7年6月末 暫定数)

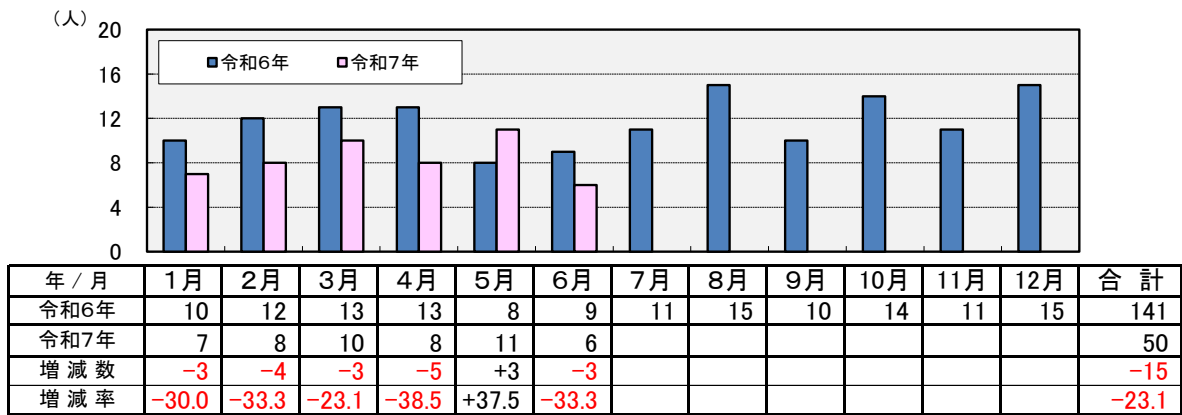
1 令和7年6月末の交通事故

区分	6 月中			6 月末		
	発生数	増減数	増減率	発生数	増減数	増減率
人身事故件数	2,092	+87	+4.3	11,844	+236	+2.0
死者数	6	-3	-33.3	50	-15	-23.1
負傷者数	2,387	+44	+1.9	13,867	+138	+1.0
重傷者数	61	-7	-10.3	349	+7	+2.0

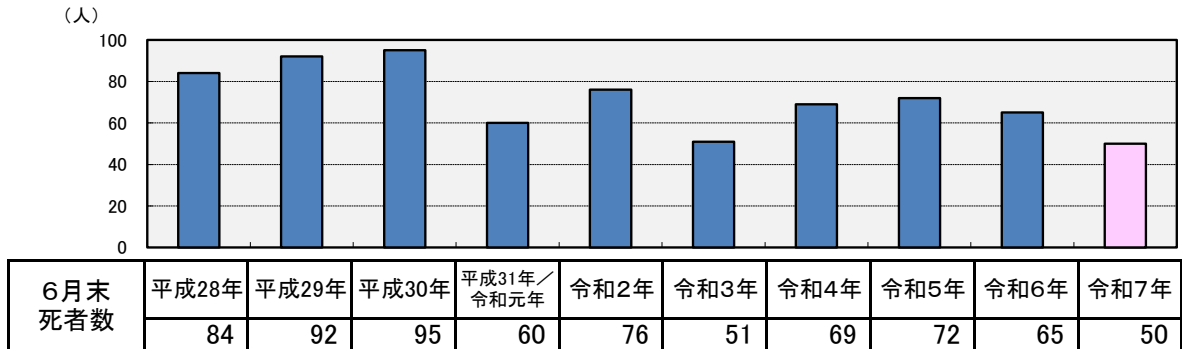
- ・ 死亡事故は、50件 50人で前年同期と比べ -14件 -15人
- ・ 人身事故件数は、2.0%の増加
- ・ 負傷者数は、1.0%の増加
- ・ 重傷者数は、2.0%の増加

2 月別死者数

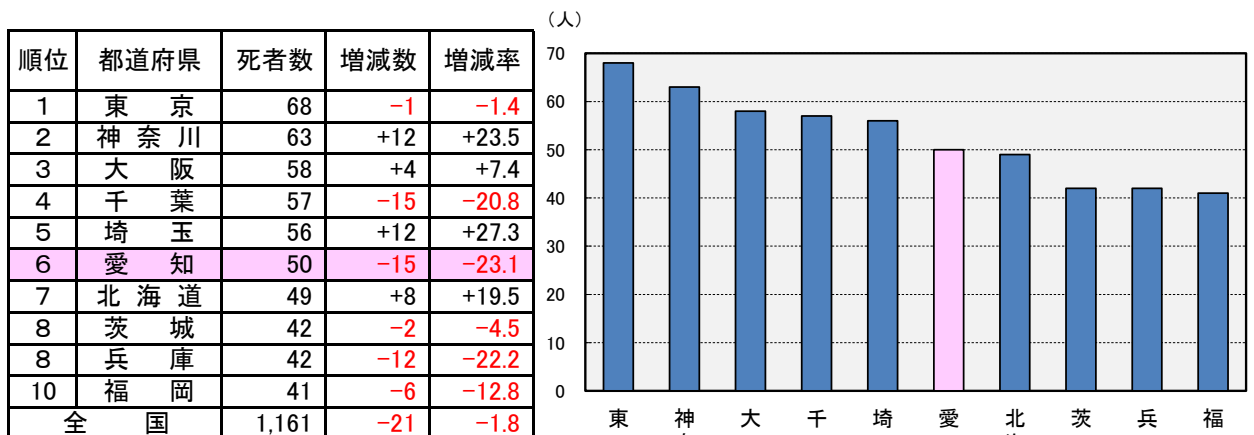
～ 6月中の死者は6人で、3人の減少 ～



3 死者数の年別推移



4 都道府県別死者数

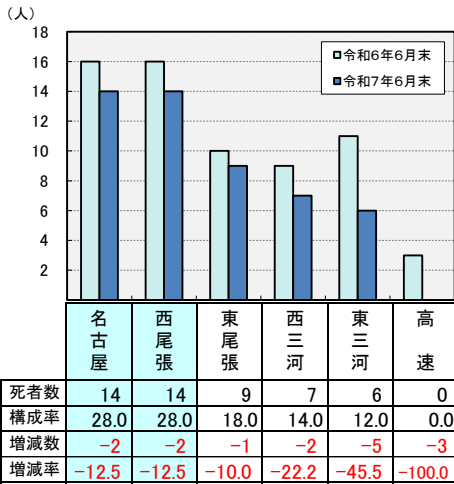


【注】都道府県別死者数は、令和7年6月30日現在の暫定値である。

5 交通死亡事故の特徴

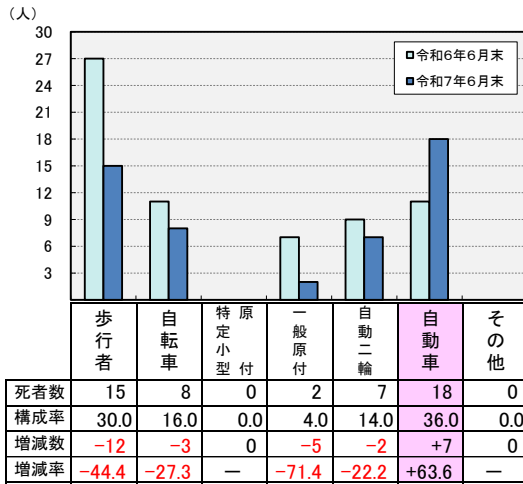
(1) 地域別

～名古屋、西尾張が多発～



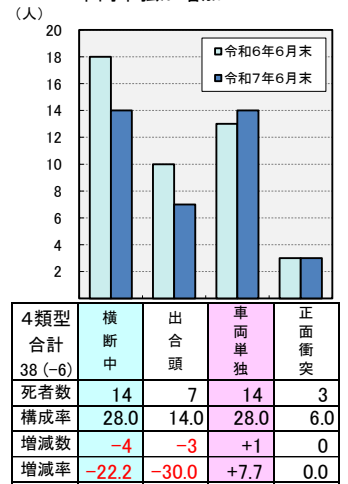
(2) 当事者別

～自動車が多発増加～



(3) 主な事故類型別

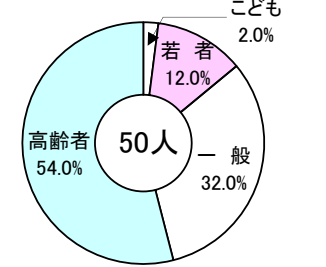
～横断中、車両単独が多発～
～車両単独が増加～



【注】自転車死者のうち、ヘルメット非着用6人(75.0%)
うち、負傷主部位：頭部4人(66.7%)

(4) 年齢層別

～高齢者が多発～
～若者が増加～

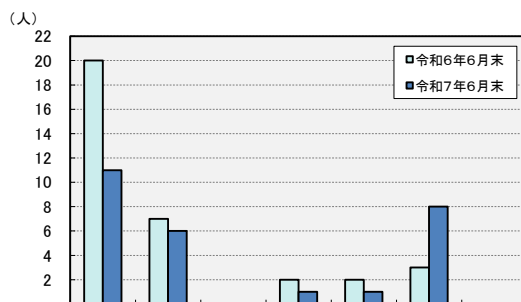


区分	死者数	構成率	増減数	増減率
子ども	1	2.0	-1	-50.0
若者	6	12.0	+1	+20.0
一般	16	32.0	-8	-33.3
高齢者	27	54.0	-7	-20.6

【注】子ども15歳以下、若者16歳～24歳
一般25歳～64歳、高齢者65歳以上

(4-1) 【高齢者】当事者別

～歩行者が多発～
～自動車が増加～

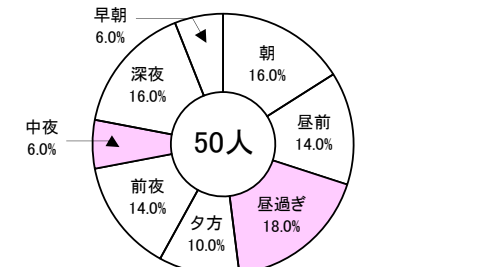


区分	死者数	構成率	増減数	増減率
歩行者	11	40.7	-9	-45.0
自転車	6	22.2	-1	-14.3
特定小型付	0	0.0	0	-
一般原付	1	3.7	-1	-50.0
自動二輪	1	3.7	-1	-50.0
自動車	8	29.6	+5	+166.7
その他	0	0.0	0	-

【注】高齢者自転車死者のうち、ヘルメット非着用5人(83.3%)
うち、負傷主部位：頭部3人(60.0%)

(5) 時間帯別

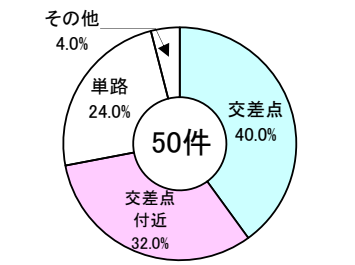
～昼過ぎが多発～
～昼過ぎ、中夜が増加～



区分	死者数	構成率	増減数	増減率	1時間当
朝 (A6～A9)	8	16.0	0	0.0	2.7
昼前 (A9～P0)	7	14.0	-4	-36.4	2.3
昼過ぎ (P0～P4)	9	18.0	+3	+50.0	2.3
夕方 (P4～P6)	5	10.0	-1	-16.7	2.5
前夜 (P6～P10)	7	14.0	-10	-58.8	1.8
中夜 (P10～A0)	3	6.0	+2	+200.0	1.5
深夜 (A0～A4)	8	16.0	-2	-20.0	2.0
早朝 (A4～A6)	3	6.0	-3	-50.0	1.5

(6) 道路形状別

～交差点が多発～
～交差点付近が増加～



区分	件数	構成率	増減数	増減率
交差点	20	40.0	-14	-41.2
交差点付近	16	32.0	+9	+128.6
単路	12	24.0	-7	-36.8
その他	2	4.0	-2	-50.0

(6-1) 【交差点】事故類型別

～横断中が多発～

区分	件数	構成率	増減数	増減率
横断中	9	45.0	-5	-35.7
出合頭	6	30.0	-3	-33.3
左折時	1	5.0	-2	-66.7
右折時	2	10.0	-2	-50.0
その他	2	10.0	-2	-50.0

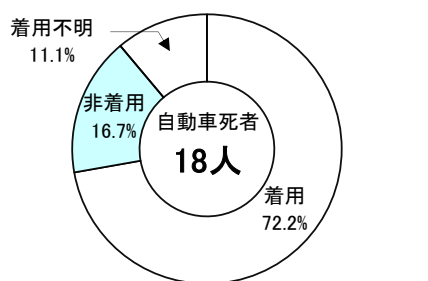
(7) 法令違反別(第一当事者)

～一般原付以上の歩行者妨害等が多発～
～一般原付以上の最高速度、
自転車の信号無視、一時不停止が増加～

区分	件数	構成率	増減数	増減率
総計	50	100.0	-14	-21.9
一般原付以上	41	82.0	-12	-22.6
一般原付以上	14	28.0	-6	-30.0
重点5態様	7	14.0	-3	-30.0
信号無視	0	0.0	-5	-100.0
最高速度	6	12.0	+2	+50.0
歩行者妨害等	7	14.0	-3	-30.0
一時不停止	1	2.0	0	0.0
酒酔い	0	0.0	0	-
安全運転義務	19	38.0	-1	-5.0
その他	8	16.0	-5	-38.5
特定小型付	0	0.0	0	-
特定小型付	0	0.0	0	-
特定小型付	0	0.0	0	-
自転車	5	10.0	0	0.0
信号無視	2	4.0	+1	+100.0
一時不停止	2	4.0	+1	+100.0
その他	1	2.0	-2	-66.7
歩行者等	4	8.0	-2	-33.3
信号無視	3	6.0	-1	-25.0
横断等	0	0.0	0	-
その他	1	2.0	-1	-50.0
その他・不明	0	0.0	0	-

(8) シートベルト着用状況

非着用3人 着用13人



区分	運転席	同乗者			合計
		助手席	後部席	その他	
合計	14	1	3	0	18
着用	9	1	3	0	13
非着用	3	0	0	0	3
着用不明	2	0	0	0	2

(9) 飲酒運転事故発生状況

件数	発生状況		
	令和5年	令和6年	令和7年
	4	2	2

【注】対象：一般原付以上の第一当事者