

交通死亡事故発生状況

(令和8年1月末 暫定数)

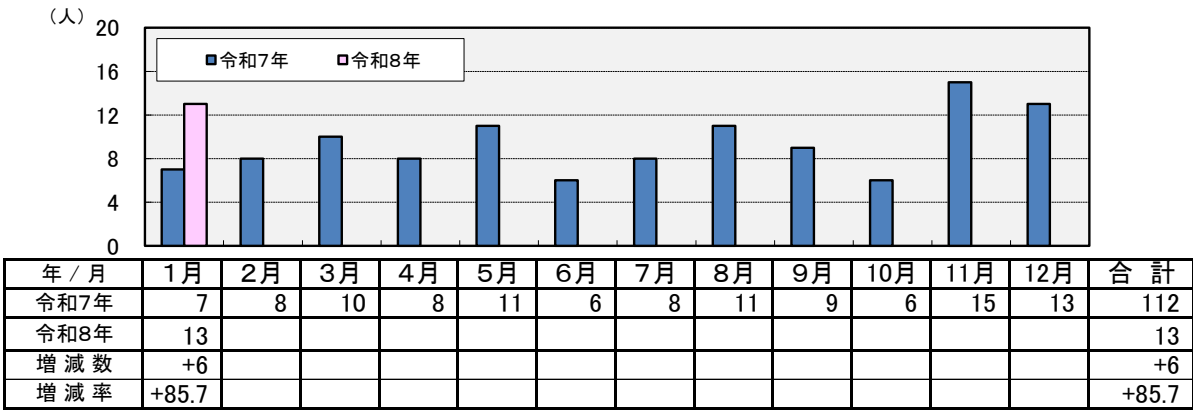
1 令和8年1月末の交通事故

区分	1 月 中			1 月 末		
	発 生 数	増 減 数	増 減 率	発 生 数	増 減 数	増 減 率
人 身 事 故 件 数	1,979	+16	+0.8	1,979	+16	+0.8
死 者 数	13	+6	+85.7	13	+6	+85.7
負 傷 者 数	2,258	-48	-2.1	2,258	-48	-2.1
重 傷 者 数	60	+7	+13.2	60	+7	+13.2

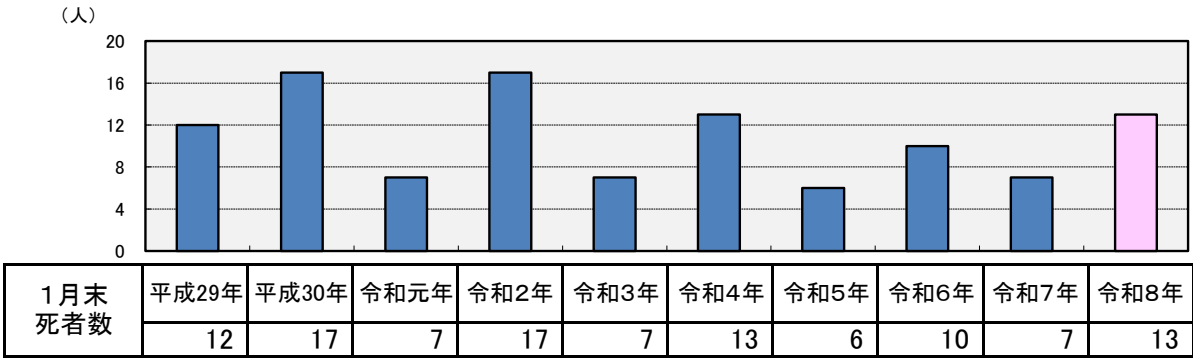
- ・ 死亡事故は、13件 13人で前年同期と比べ +6件 +6人
- ・ 人身事故件数は、0.8%の増加
- ・ 負傷者数は、2.1%の減少
- ・ 重傷者数は、13.2%の増加

2 月別死者数

～ 1月中の死者は13人で、6人の増加 ～



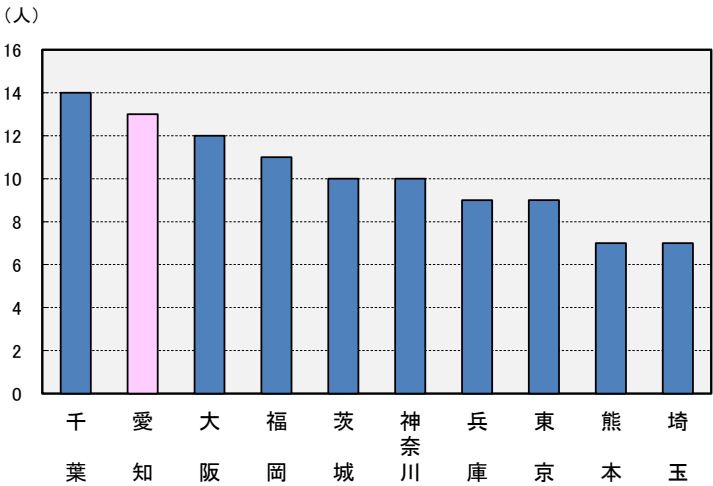
3 死者数の年別推移



4 都道府県別死者数

順位	都道府県	死者数	増減数	増減率
1	千 葉	14	+4	+40.0
2	愛 知	13	+6	+85.7
3	大 阪	12	+3	+33.3
4	福 岡	11	+2	+22.2
5	茨 城	10	-2	-16.7
5	神 奈 川	10	-8	-44.4
7	兵 庫	9	+1	+12.5
7	東 京	9	-2	-18.2
9	熊 本	7	+6	+600.0
9	埼 玉	7	-2	-22.2
全 国		196	-38	-16.2

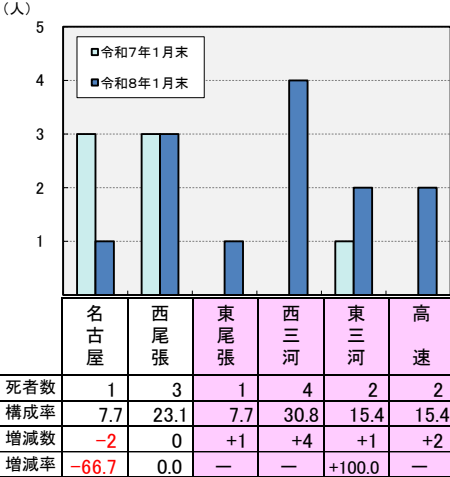
【注】都道府県別死者数は、令和8年1月31日現在の暫定値である。



5 交通死亡事故の特徴

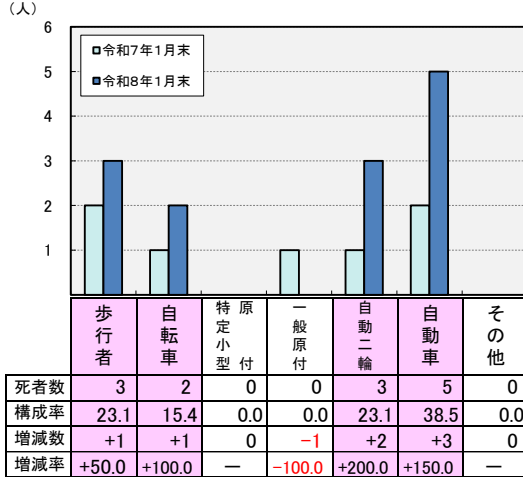
(1) 地域別

～ 西三河が多発 ～
～ 東尾張、西三河、東三河、高速が増加 ～



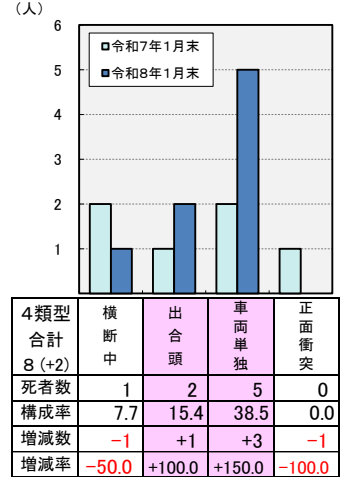
(2) 当事者別

～ 自動車が多発 ～
～ 歩行者、自転車、自動二輪、自動車が増加 ～



(3) 主な事故類型別

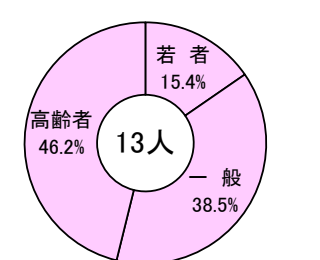
～ 車両単独が多発 ～
～ 出合頭、車両単独が増加 ～



【注】 自転車死者のうち、ヘルメット非着用1人(50.0%)
うち、負傷主部位：頭部1人(100.0%)

(4) 年齢層別

～ 高齢者が多発 ～
～ 若者、一般、高齢者が増加 ～

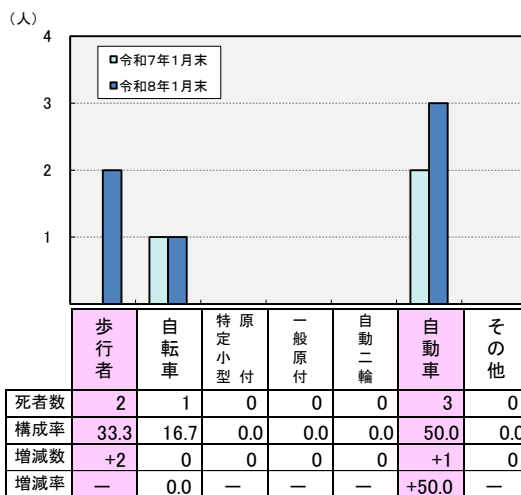


区分	死者数	構成率	増減数	増減率
こども	0	0.0	0	—
若者	2	15.4	+2	—
一般	5	38.5	+1	+25.0
高齢者	6	46.2	+3	+100.0

【注】 こども15歳以下、若者16歳～24歳
一般25歳～64歳、高齢者65歳以上

(4-1) 【高齢者】当事者別


～ 自動車が多発 ～
～ 歩行者、自動車が増加 ～



【注】 高齢者自転車死者のうち、ヘルメット非着用0人(0.0%)

(5) 時間帯別

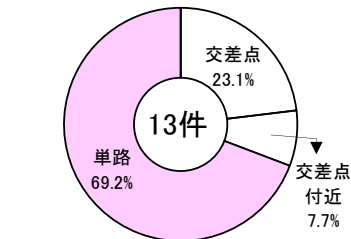
～ 昼過ぎが多発 ～
～ 昼過ぎ、前夜から早朝が増加 ～



区分	死者数	構成率	増減数	増減率	1時間当
朝 (A6～A9)	1	7.7	-1	-50.0	0.3
昼前 (A9～P0)	0	0.0	-1	-100.0	0.0
昼過ぎ (P0～P4)	4	30.8	+3	+300.0	1.0
夕方 (P4～P6)	0	0.0	-1	-100.0	0.0
前夜 (P6～P10)	2	15.4	+2	—	0.5
中夜 (P10～A0)	1	7.7	+1	—	0.5
深夜 (A0～A4)	3	23.1	+2	+200.0	0.8
早朝 (A4～A6)	2	15.4	+1	+100.0	1.0

(6) 道路形状別

～ 単路が多発増加 ～



区分	件数	構成率	増減数	増減率
交差点	3	23.1	0	0.0
交差点付近	1	7.7	-1	-50.0
単路	9	69.2	+7	+350.0
その他	0	0.0	0	—

(6-1) 【交差点】事故類型別

～ 出合頭が多発増加 ～

区分	件数	構成率	増減数	増減率
横断中	1	33.3	-1	-50.0
出合頭	2	66.7	+1	+100.0
左折時	0	0.0	0	—
右折時	0	0.0	0	—
その他	0	0.0	0	—

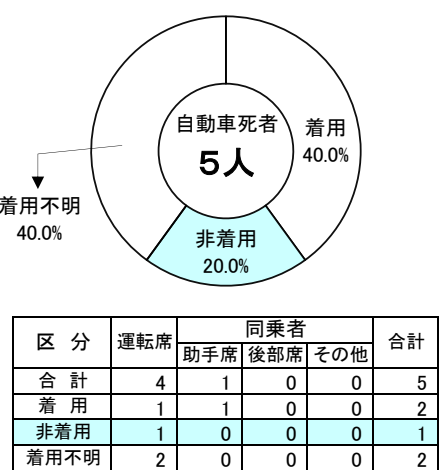
(7) 法令違反別(第一当事者)

～ 一般原付以上の最高速度が多発増加 ～

区分	件数	構成率	増減数	増減率
総数	13	100.0	+6	+85.7
一般原付以上	10	76.9	+4	+66.7
一般原付	5	38.5	+3	+150.0
重点5態様	1	7.7	+1	—
信号無視	1	7.7	+1	—
最高速度	2	15.4	+2	—
歩行者妨害等	1	7.7	0	0.0
一時不停止	1	7.7	0	0.0
酒酔い	0	0.0	0	—
安全運転義務	4	30.8	+1	+33.3
その他	1	7.7	0	0.0
特定小型付	0	0.0	0	—
信号無視	0	0.0	0	—
一時不停止	0	0.0	0	—
その他	0	0.0	0	—
自転車	2	15.4	+2	—
信号無視	0	0.0	0	—
一時不停止	0	0.0	0	—
その他	2	15.4	+2	—
歩行者等	1	7.7	0	0.0
信号無視	0	0.0	-1	-100.0
横断等	0	0.0	0	—
その他	1	7.7	+1	—
その他・不明	0	0.0	0	—

(8) シートベルト着用状況

非着用1人
着用2人



(9) 飲酒運転事故発生状況

(各年1月末現在)

件数	令和6年	令和7年	令和8年
	1	1	0

【注】 対象：一般原付以上の第一当事者