

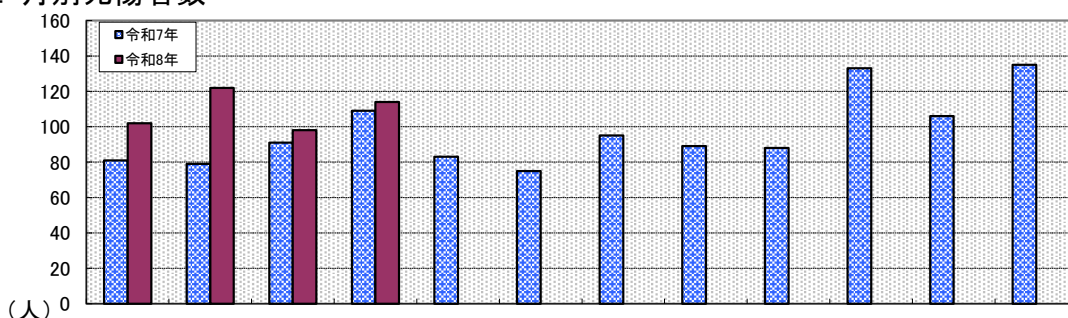
岡崎警察署の交通事故発生状況

(令和8年4月末 確定数)

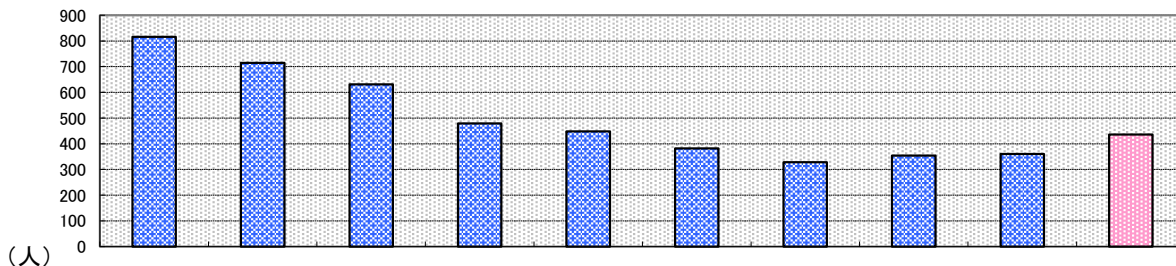
1 令和8年4月末の交通事故

区分	期間 岡崎警察署		
	発生数	増減数	増減率
人身事故件数	389	78	25.1
死者数	4	3	300.0
負傷者数	432	73	20.3

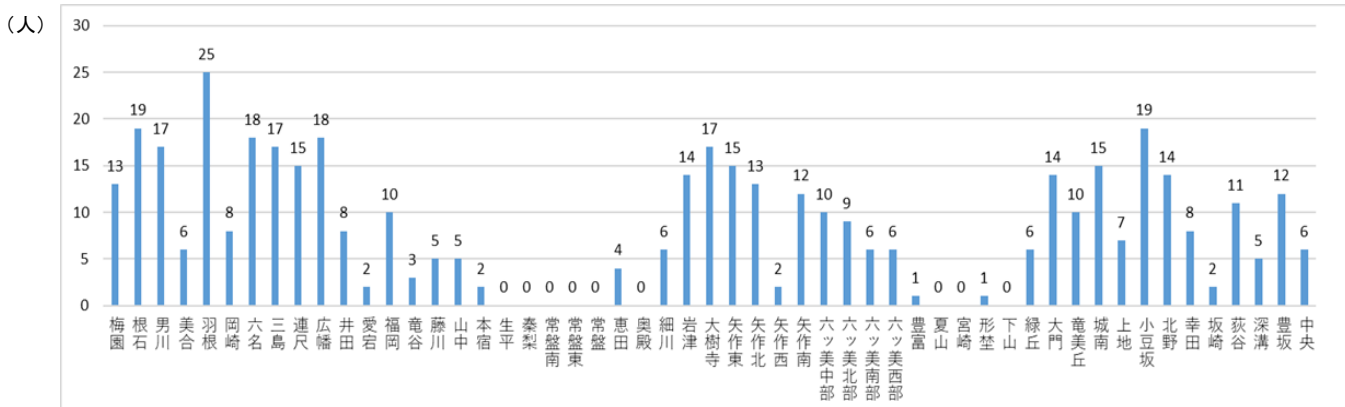
2 月別死傷者数



年 / 月	1月	2月	3月	4月	5月	6月	7月	8月	9月	10月	11月	12月	合計
令和7年	81	79	91	109	83	75	95	89	88	133	106	135	1158
令和8年	102	122	98	114									436
増減数	21	43	7	5									76
増減率	25.9	54.4	7.7	4.6									21.1
死者数													
岡崎市	0	3	0	0									3
幸田町	0	0	0	1									1



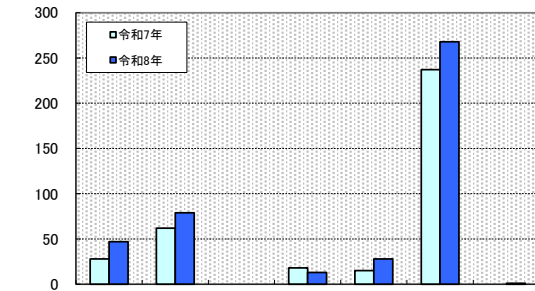
4 学区別死傷者数



各表の令和元年の数値は、平成31年のものを含む。

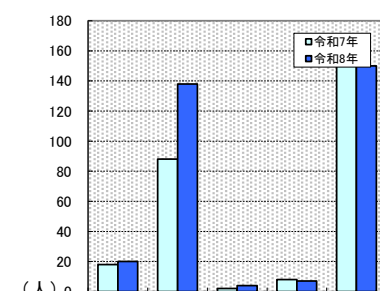
5 人身事故の特徴

(1) 当事者別



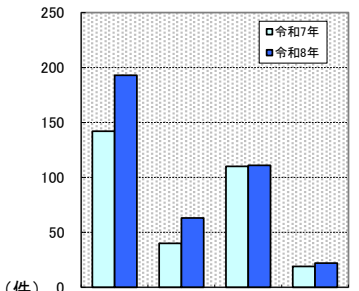
死傷者数	歩行者	自転車	特定小型付	一般原付	自動二輪	自動車	その他
構成率	10.8	18.1	0.0	3.0	6.4	61.5	0.2
増減数	19	17	0	-5	13	31	1
増減率	67.9	27.4	-	-27.8	86.7	13.1	-

(2) 主な事故類型別



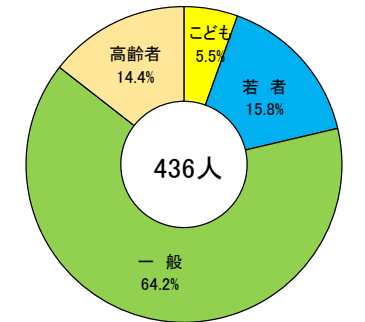
死傷者数	横断中	出合頭	車両単独	正面衝突	追突
構成率	4.6	31.7	0.9	1.6	34.4
増減数	2	50	2	-1	-9
増減率	11.1	56.8	100.0	-12.5	-5.7

(3) 道路形状別



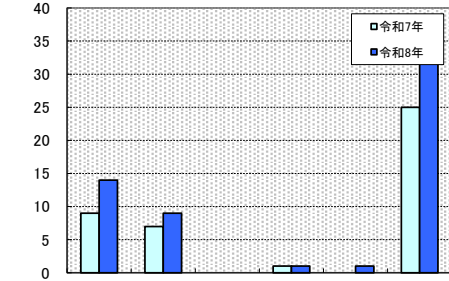
死傷者数	交差点内	交差点付近	単路	その他
構成率	49.6	16.2	28.5	5.7
前年対比	51	23	1	3
増減率	35.9	57.5	0.9	15.8

(4) 年齢層別



区分	死傷者数	構成率	増減数	増減率
子ども	24	5.5	5	26.3
若者	69	15.8	10	16.9
一般	280	64.2	40	16.7
高齢者	63	14.4	21	50.0

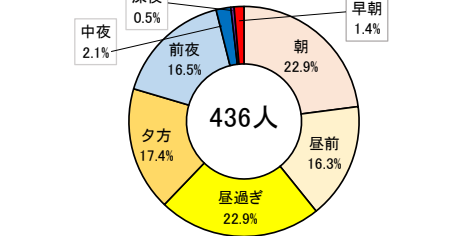
(4)-1 うち高齢者当事者別



死傷者数	歩行者	自転車	特定小型付	一般原付	自動二輪	自動車
構成率	22.2	14.3	0.0	1.6	1.6	60.3
増減数	5	2	0	0	1	13
増減率	55.6	28.6	-	0.0	-	52.0

※高齢者当事者その他 0人 増減数 0人

(5) 時間帯別

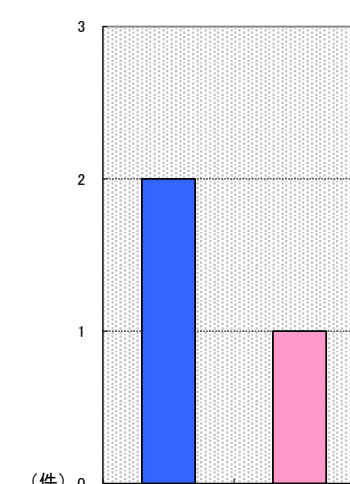


区分	死傷者数	構成率	増減数	増減率	1時間当
朝 (A6~A9)	100	22.9	29	40.8	33.3
昼前 (A9~P0)	71	16.3	14	24.6	23.7
昼過ぎ (P0~P4)	100	22.9	20	25.0	25.0
夕方 (P4~P6)	76	17.4	21	38.2	38.0
前夜 (P6~P10)	72	16.5	-1	-1.4	18.0
中夜 (P10~A0)	9	2.1	0	0.0	4.5
深夜 (A0~A4)	2	0.5	-10	-83.3	0.5
早朝 (A4~A6)	6	1.4	3	100.0	3.0

(6) 法令違反別(第1原因)

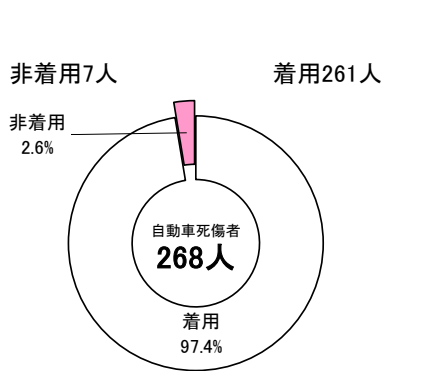
区分	件数	構成率	増減数	増減率	
総数	389	100.0	78	25.1	
計	365	93.8	65	21.7	
一般原付以上	小計	43	11.1	10	30.3
	重点5態様				
	信号無視	10	2.6	-2	-16.7
	最高速度	1	0.3	1	-
	歩行者妨害等	3	0.8	-8	-72.7
	一時不停止	29	7.5	19	190.0
	酒酔い	0	0.0	0	-
前方等	305	78.4	50	19.6	
その他	17	4.4	5	41.7	
特定小型付	計	0	0.0	0	-
	信号無視	0	0.0	0	-
	一時不停止	0	0.0	0	-
自転車	計	18	4.6	9	100.0
	信号無視	0	0.0	0	-
	一時不停止	6	1.5	2	50.0
歩行者等	計	2	0.5	2	-
	信号無視	1	0.3	1	-
	横断等	0	0.0	0	-
その他・不明	4	1.0	2	100.0	

(7) 飲酒運転事故発生状況



【注】対象:一般原付以上の第1当事者

(8) シートベルト着用状況



着用状況	死傷者数	構成率	増減数	増減率
着用	268	97.4	28	12.0
非着用	7	2.6	4	133.3
不明	0	0.0	-1	-100.0